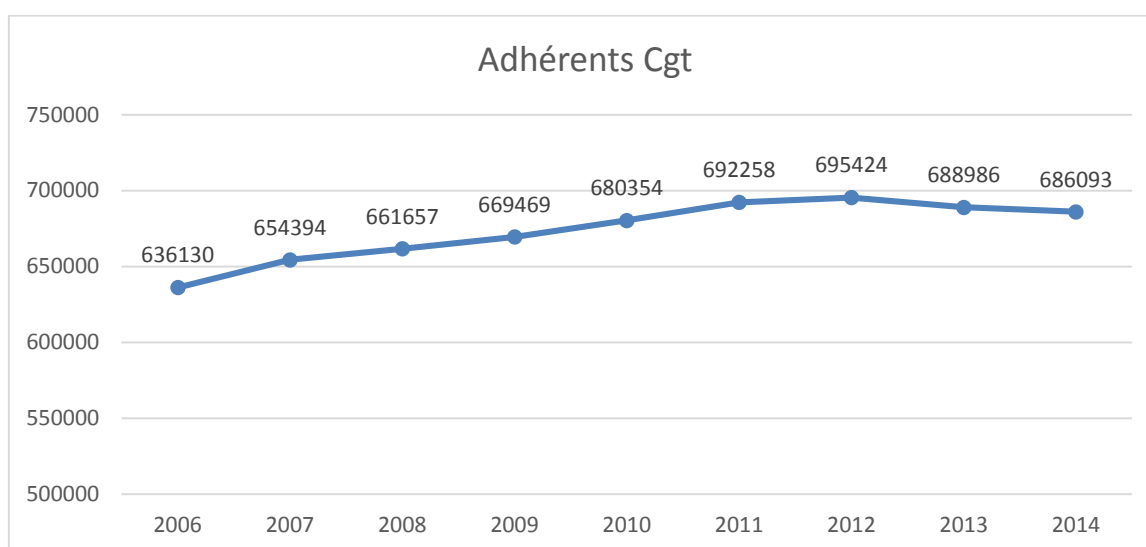


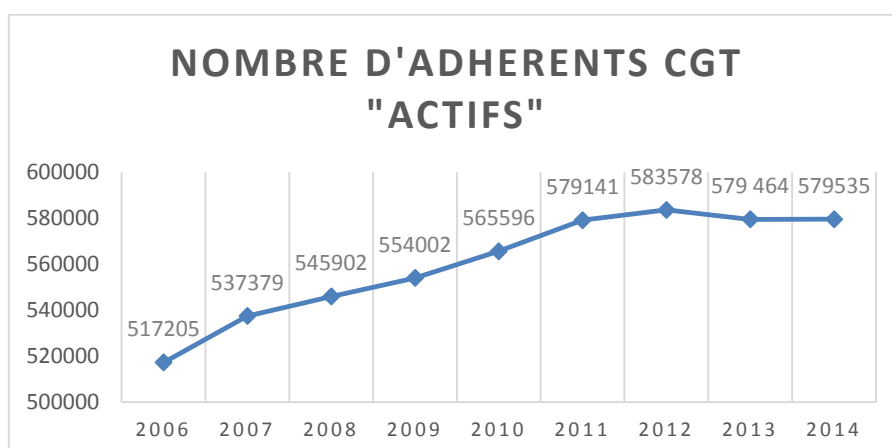
Clôture exercice 2014

Avec **686 093** adhérents correspondant aux FNI payés au titre de l'exercice 2014 arrêté au 27 février 2016, la Cgt pour 2014 réussit, malgré tout, à maintenir ses effectifs chez les actifs avec une légère progression, mais ne parvient pas à inverser la tendance chez les retraités, affichant ainsi - 0.42 % toutes catégories.

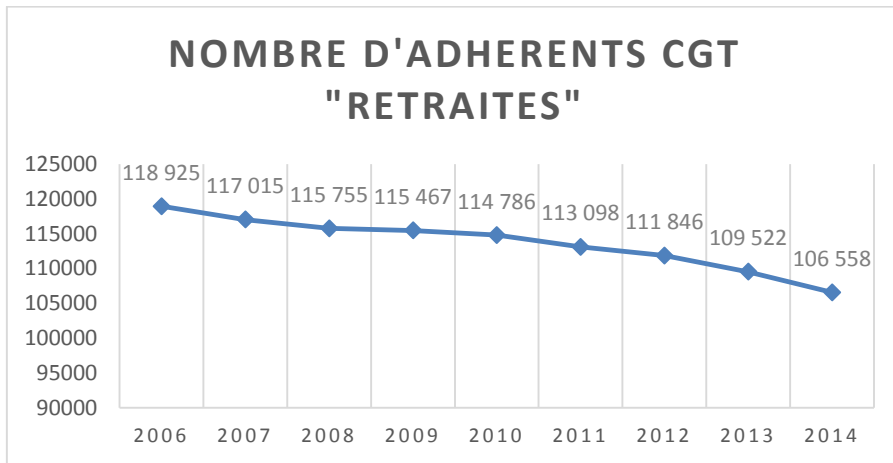


2014 par rapport à 2013, c'est - 0.42 %

Dans cette évolution, notons :

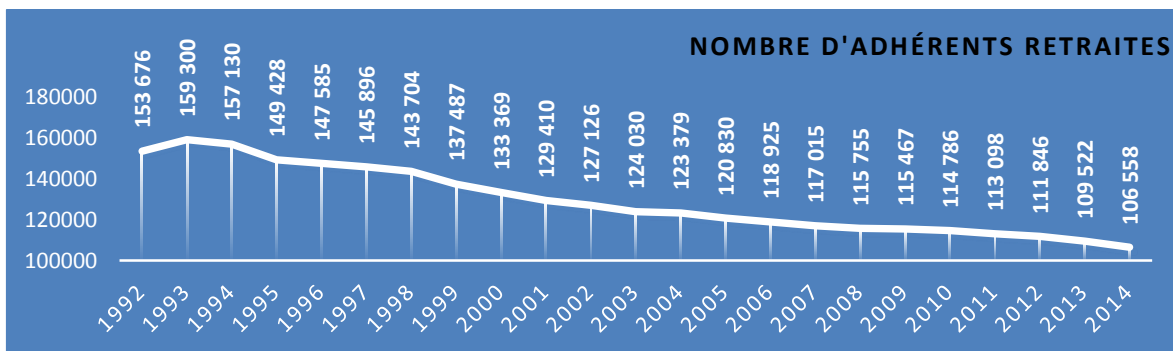


2014/2013 :
+ 71 actifs
O/E + 988
UGICT -760
Privés d'emploi - 157



2014/2013
C'est
-2 964
« retraités »

Il est à souligner que depuis 1993, le nombre d'adhérents retraités est en constante diminution :



L'évolution des forces dans les territoires :

42 départements ont autant ou + d'adhérents en 2014/2013

UD	Nbre adhérents en +	soit en %	UD	Nbre adhérents en +	soit en %	UD	Nbre adhérents en +	soit en %
1	34	0,7%	35	100	1,1%	65	41	1,1%
2	9	0,2%	36	49	3,1%	67	484	4,6%
4	68	2,7%	37	101	2,0%	68	5	0,1%
8	377	12,3%	38	374	2,9%	69	49	0,2%
9	23	0,9%	40	106	2,5%	70	97	7,0%
10	74	3,0%	41	85	3,7%	77	56	0,7%
11	3	0,1%	42	423	4,9%	78	583	7,7%
12	66	2,1%	43	35	0,8%	81	34	1,1%
13	400	1,2%	45	47	1,1%	86	231	5,8%
16	33	0,7%	47	53	2,0%	88	131	3,8%
18	19	0,5%	55	7	0,7%	90	111	7,4%
2B	127	5,2%	56	67	0,8%	92	344	2,6%
27	23	0,7%	57	80	0,7%	94	269	1,8%
34	192	1,9%	62	313	2,4%	95	153	2,3%

2014/2013 : 42 UD recensent
+ 5 877 adhérents

UD en + par rapport à l'exercice précédent :						
2008	2009	2010	2011	2012	2013	2014
51	66	70	63	45	23	42

Sur les 23 départements qui progressaient en 2013, seuls 7 départements ont confirmé cette progression en 2014 : 04-11-13- 34 –42-62 -94.

Ce sont donc 35 « nouveaux » départements en 2014 qui ont vu leurs forces progresser alors qu'ils étaient en recul l'année précédente.

Notons qu'un seul département enregistre une progression qu'il confirme chaque année depuis la mise en place de CoGéTise, soit depuis 7 exercices :

➡ **Les bouches du Rhône (13)** qui voient leurs forces progresser de + 5 945 syndiqués.

54 départements ont - d'adhérents en 2014/2013, c'est 19 de moins qu'en 2013 :

UD	Nbre adhérents en -	soit en %	UD	Nbre adhérents en -	soit en %	UD	Nbre adhérents en -	soit en %
3	-34	-0,8%	31	-22	-0,1%	64	-272	-3,3%
5	-63	-5,0%	32	-108	-6,1%	66	-114	-2,6%
6	-168	-1,4%	33	-635	-3,6%	71	-191	-3,1%
7	-462	-13,3%	39	-11	-0,4%	72	-97	-1,5%
14	-258	-4,4%	44	-164	-0,9%	73	-214	-3,5%
15	-56	-3,6%	46	-13	-0,7%	74	-103	-1,8%
17	-233	-3,1%	48	-22	-3,9%	75	-42	-0,1%
19	-198	-6,4%	49	-76	-1,5%	76	-121	-0,5%
2A	-139	-9,0%	50	-55	-1,3%	79	-115	-3,6%
21	-141	-2,8%	51	-506	-6,7%	80	-365	-6,2%
22	-74	-1,2%	52	-132	-5,8%	82	-55	-2,3%
23	-13	-1,2%	53	-92	-4,6%	83	-163	-1,8%
24	-60	-1,4%	54	-162	-1,7%	84	-206	-3,3%
25	-9	-0,3%	58	-2	-0,1%	85	-52	-1,6%
26	-86	-1,4%	59	-522	-1,5%	87	-36	-0,7%
28	-103	-5,0%	60	-29	-0,5%	89	-311	-11,0%
29	-205	-1,6%	61	-37	-1,3%	91	-313	-3,8%
30	-289	-3,8%	63	-402	-4,4%	93	-456	-1,9%

**2014/2013 : 54 UD enregistrent
- 8 802 adhérents**

Notons que 9 départements parmi eux, sont en progression si on ne prend en compte que les « actifs » : 23 - 24 – 30 –31 – 46 -54 –58 - 61 - 72.

Dans les professions, cela se traduit par :

■ 15 professions ont autant ou + d'adhérents en 2014/2013

2014/2013 :
15 « professions »
enregistrent un
gain de
+ 9 959 adhérents.

FD	Nbre adhérents en +	soit en %
OFF MARINE	0	0,0%
SOC ETUDES	47	1,0%
INTERIMAIRE	51	6,4%
FILPAC	63	0,4%
PROF VENTE	165	93,8%
JOURNALISTES	207	21,2%
AGRO AL, TABACS ALL	221	1,0%
FERC	323	1,3%
CHIMIE	453	1,9%
ORGA SOCIAUX	646	3,4%
FSPBA	649	5,1%
PORTS ET DOCKS	720	3,8%
SANTE	1626	2,2%
SERV PUB	2373	2,9%
UGFF	2416	45,1%

UGFF : la « forte » progression s'explique par le fait que des syndicats qui n'avaient rien réglé en 2013 ont effectué leurs règlements en 2014 (pénitentiers).

Notons que 5 « professions » sont en progression depuis 7 exercices :

- AGRO ALIMENTAIRE
- ORGANISMES SOCIAUX
- SANTE
- SERVICE PUBLICS
- SOCIETE ETUDE

1 profession qui était dans cette tendance depuis 2007 a, en 2014, perdu des adhérents : il s'agit de la Fédération du Commerce.

17 professions ont - d'adhérents en 2014/2013

2014/2013 :
17 professions
accusent un recul
de
- 12 877
adhérents.

FD	Nbre adhérents en +	soit en %
POLICE	-1	-0,4%
MARINS	-77	-3,7%
SPECTACLE	-91	-1,2%
VERRE CERAM	-97	-2,3%
CNPE	-114	-2,1%
EQUIP	-126	-1,2%
TRAV ETAT	-139	-1,4%
THC	-236	-5,6%
TRANSPORTS	-285	-0,8%
CONSTRUC, BOIS AMEU	-563	-2,7%
FINANCES	-971	-6,2%
CHEMINOTS	-1137	-2,7%
COMMERCE	-1273	-2,8%
METAUX	-1276	-2,1%
FAPT	-1593	-3,3%
FNME	-1780	-3,2%
UCR	-3117	-35,5%

UCR : ce nombre n'est pas le reflet de la perte des adhérents retraités « multipro ». Une nouvelle répartition des cotisations dans les champs professionnels est effectuée depuis cet exercice.

Les adhérents dans les professions en 2013 :

